

DIRECCION NACIONAL DE DESARROLLO FORESTO INDUSTRIAL
MONITOR COMERCIO EXTERIOR - MARZO 2020

Sobre la base de la información suministrada por el INDEC (datos provisorios), desde la Dirección Nacional de Desarrollo Foresto Industrial se detallan los movimientos del **comercio exterior** durante el mes de marzo 2020 en los principales rubros del sector.

(Tabla 1)

CAPÍTULOS	UNIDADES	EXPORTACIÓN				IMPORTACIÓN			
		Valores mensuales		Valores acumulados		Valores mensuales		Valores acumulados	
		mar-20	mar 20 / feb-20	mar-20 Σ e-mz 20	Var. acum. interanual	mar-20	mar 20 / feb-20	mar-20 Σ e-mz 20	Var. acum. interanual
Cap 44 Madera	Toneladas	25.147	-8,1%	131.328	-23%	4.801	4%	15.419	-2,9%
	Miles USD	11.719	-3,3%	38.562	-7%	7.480	59%	17.959	-13,8%
Cap 47/48 Pasta Celulósica Papel y Cartón	toneladas	29.158	-9,2%	92.971	-4%	72.797	8%	228.512	-1,5%
	miles USD	25.086	-4,7%	79.993	-22%	62.946	11%	196.530	-11,6%
Cap 94 Muebles y Casas	toneladas	101	-27,3%	342	-18%	779	33%	2.353	11%
	miles USD	376	-10,9%	1.280	5%	1.424	16%	5.354	-0,2%

Tabla 1: Importaciones y Exportaciones Marzo 2020

Nota: En el Capítulo 94 se incluyen sólo las partidas arancelarias que contienen madera

La apertura de la información referida al Capítulo 44 se la observa en la **Tabla 2**.

PARTIDAS ARANCELARIAS MADERA	UNIDADES	EXPORTACIÓN			IMPORTACIÓN		
		mar-20	mar 20 / feb-20	mar 20 / mar-19	mar-20	mar 20 / feb-20	mar 20 / mar-19
4403 Madera en bruto	toneladas		-41%	-99%			
	miles USD		13%	-92%			
4407 Madera aserrada	toneladas	10.663	-15%	-5,8%	97	-63%	-62%
	miles USD	4.227	-15%	-17,4%	106	-52%	-61%
4409 Madera perfilada longitud.	toneladas	1.730	27%	2%	57	68%	2750%
	miles USD	2.199	20%	-9,4%	69	33%	590%
4410 Tableros de partículas	toneladas	1.361	-11%	1%	1.572	50%	158%
	miles USD	486	-10%	0%	530	14%	71%
4411 Tableros de fibra	toneladas	5.790	16%	-11,8%	1.395	0%	76%
	miles USD	3.028	25%	11%	890	27%	49%

Tabla 2: Apertura Capítulo 44

Nota: la información del Capítulo 4403 se encuentra amparada dentro del secreto estadístico (Ley 17622).

Con la finalidad de visualizar la participación porcentual de los Capítulos más relevantes del sector, se incluye la **Figura 1** con las exportaciones y la **Figura 2** con las importaciones

El detalle de las partidas arancelarias se encuentran en el **ANEXO I**.

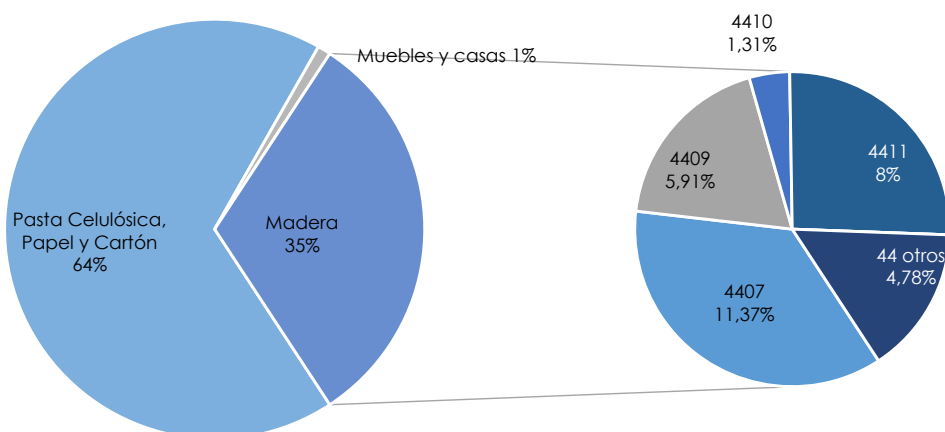


Figura 1: Participación porcentual de cada Capítulo en las exportaciones de Marzo 2020

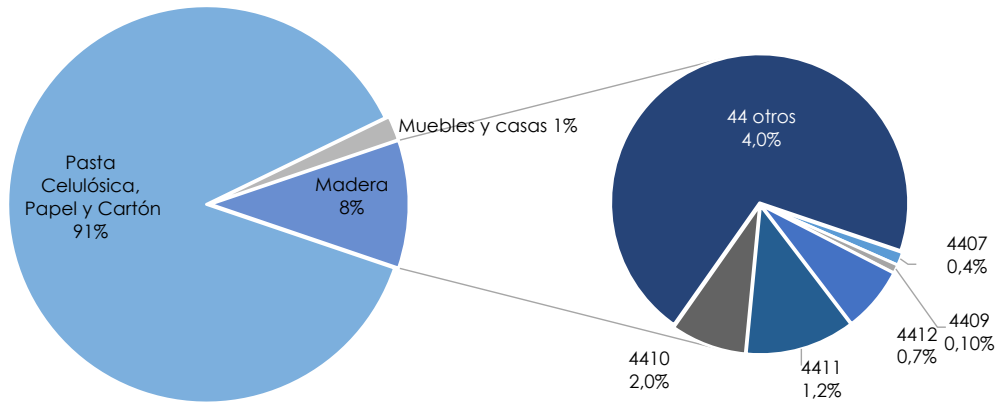


Figura 2: Participación porcentual de cada Capítulo en las importaciones de Marzo 2020

La balanza comercial del sector no ha presentado variaciones significativas en el último año (**Figura 3**).

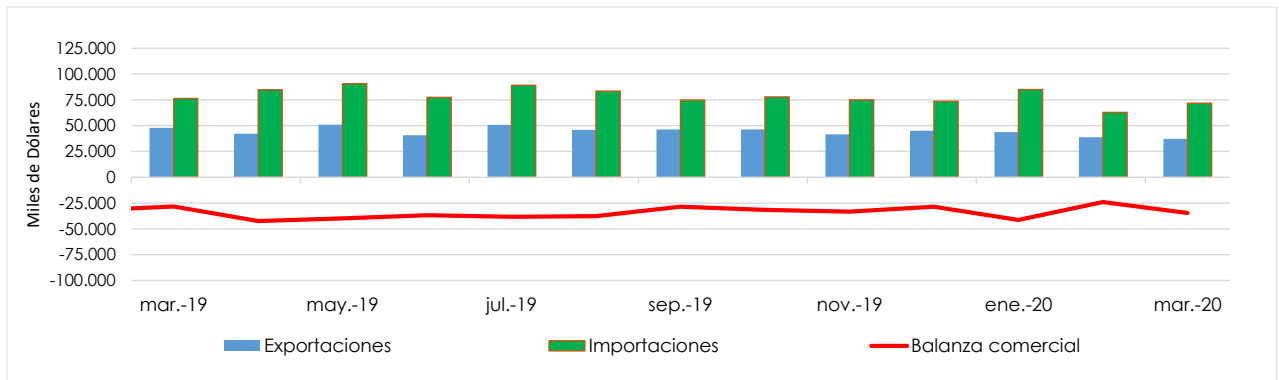


Figura 3: Balanza comercial sectorial del último año

Si se analiza separadamente por Capítulos, el único que arroja resultados positivos es el correspondiente a Madera, impulsado por las exportaciones de rollos desde los puertos entrerrianos (**Figura 4**).

Cabe destacar que el mes de Marzo 2020 tuvo una caída general de las exportaciones en todos los Capítulos con relación al mes de Febrero 2020. (ver Tabla 1)

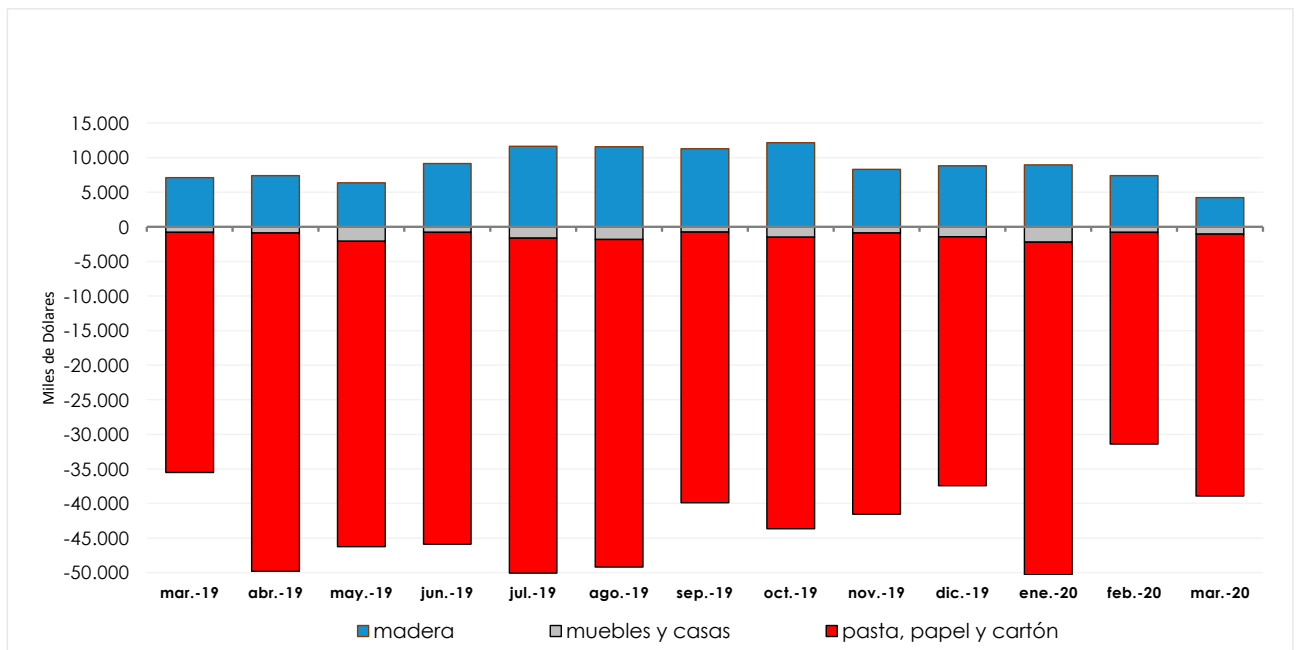


Figura 4: Balanza comercial por capítulos del último año

Si se observan los últimos 5 años se comprueba que si bien la balanza es históricamente negativa, desde agosto de 2017 hay una clara tendencia hacia la disminución del déficit (Figura 5).

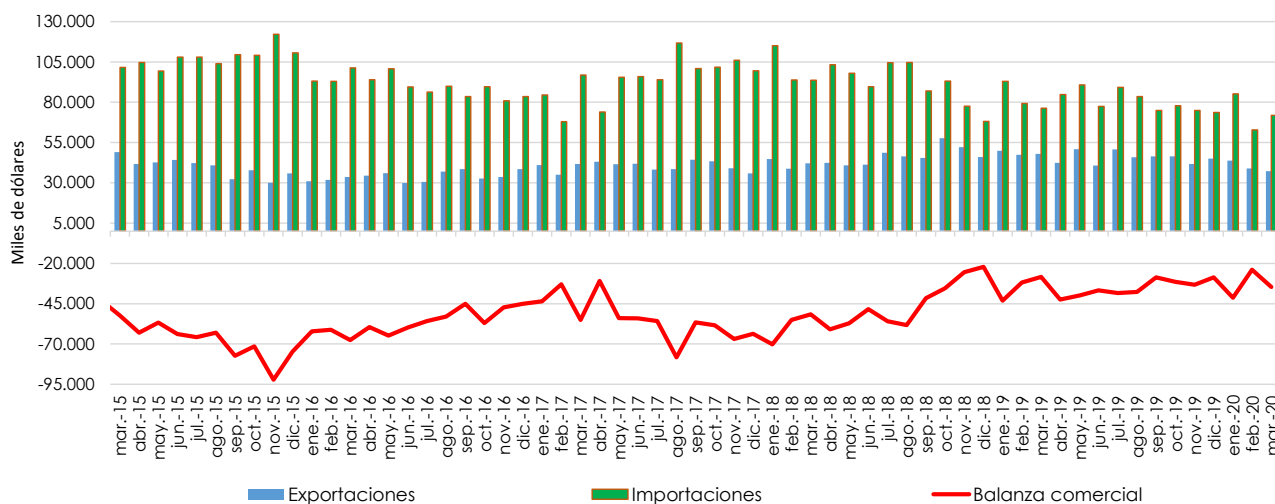
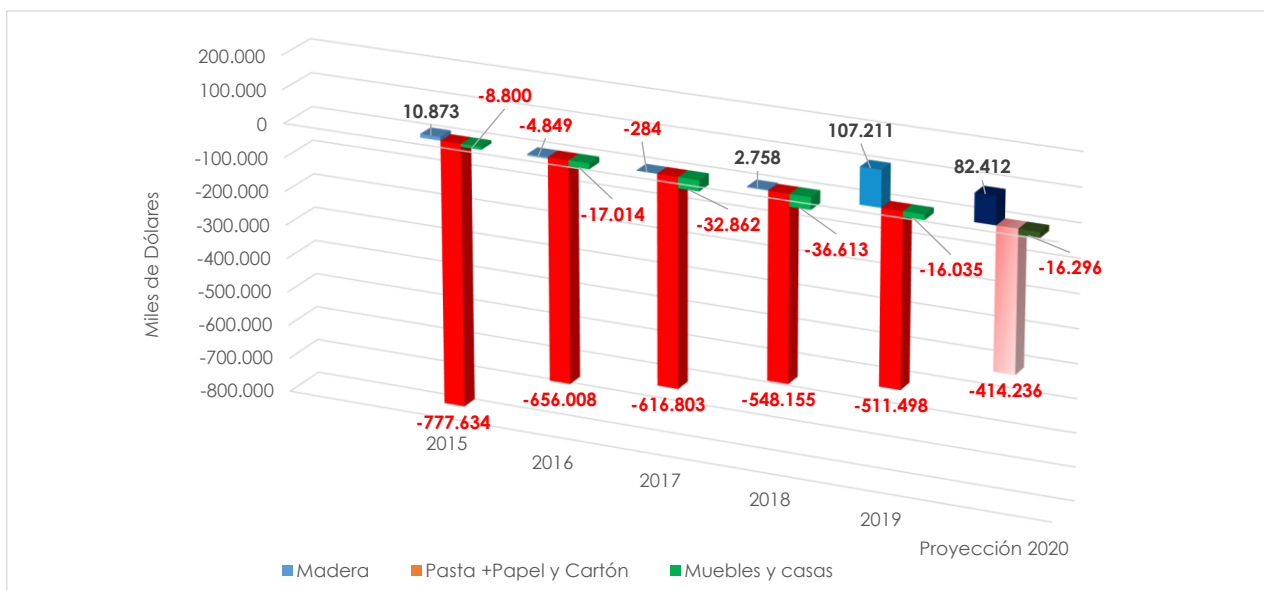


Figura 5: Balanza comercial sectorial desde 2015 / 2019 y la proyección 2020

En la **Figura 6** se incluye la Proyección Anual de los datos acumulados en este primer trimestre del año en curso. Se observa que si en los próximos meses se mantienen estas tendencias, tanto en las exportaciones de Madera como en las importaciones de Celulosa, disminuirán su participación en el volumen anual.



Anexo 1

Descripción de las Partidas Arancelarias del Capítulo 44 (Madera)

- 4401: Leña; madera en partículas; aserrín, desperdicios y desechos
- 4402: Carbón vegetal
- 4403: Madera en bruto, incluso descortezada
- 4404: Flejes de madera
- 4405: Lana de madera; harina de madera
- 4406: Traviesas (durmientes) de madera para vías férreas o similares
- 4407: Madera aserrada
- 4408: Hojas de chapado o contrachapado (incluso unidas) y demás maderas
- 4409: Maderas (incluidas las tabillas y frisos para parqués, sin ensamblar) perfilada longitudinalmente
- 4410: Tableros de partículas "Oriented Strand Board" (OSB)
- 4411: Tableros de fibra de madera u otras materias leñosas
- 4412: Madera contrachapada
- 4413: Madera densificada en bloques, tablas, tiras o perfiles
- 4414: Marcos de madera para cuadros, fotografías, espejos u objetos similares
- 4415: Cajones, cajas, jaulas, tambores y envases similares, de madera
- 4416: Barriles, cubas, finas y demás manufacturas de tonelería y sus partes
- 4417: Herramientas, monturas y mangos de herramientas
- 4418: Obras y piezas de carpintería para la construcción, incluidos los tableros
- 4419: Artículos de mesa o de la cocina, de madera
- 4420: Marquetería y taracea; cofrecillos y estuches para joyería u orfebrería
- 4421: Las demás manufacturas de madera